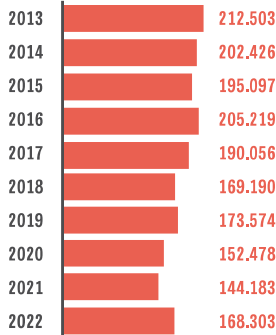


Die lebenswertesten Städte der Welt (2023)

1. Wien 
2. Kopenhagen (Dänemark) 
3. Melbourne (Australien) 
4. Sydney (Australien) 
5. Vancouver (Kanada) 
6. Zürich (Schweiz) 
7. Calgary (Kanada) 
7. Genf (Schweiz) 
8. Toronto (Kanada) 
9. Osaka (Japan) 
10. Auckland (Neuseeland) 

Quelle: The Economist Intelligence Unit

Entwicklung der Gesamtkriminalität in Wien*



* Anzahl angezeigter Delikte.
Quelle: Bundesministerium für Inneres

Anzahl der in Wien gehaltenen Rinder

71

Quelle: Stadt Wien, Stand: 31.12.2022

Durchschnittlicher Preis für eine Maß Bier 2023

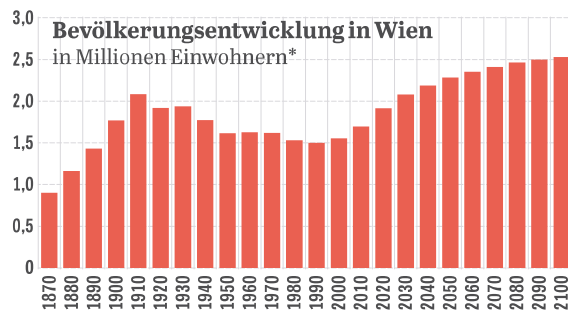
- Oktoberfest München **14,18 €**
- „Kaiser Wiesen“ in Wien **13,40 €**

Quelle: Weekend.at



Wien wird (wieder) zur 2-Millionen-Stadt

Die lebenswerteste Stadt der Welt zieht viele Menschen an.



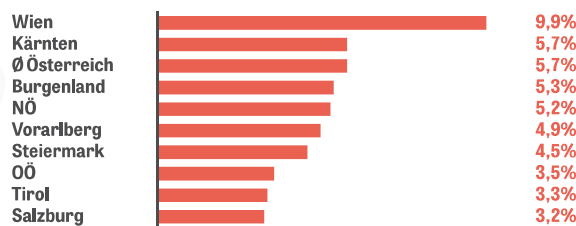
* Prognose ab 2023
Quelle: Statistik Austria

Wirtschaftsleistung pro Kopf in Euro
Bruttoregionalprodukt nominell



Quelle: Statistik Austria

Arbeitslosenquoten



Quelle: AMS Österreich, Stand: September 2023



Anzahl der Kaffeehäuser in Wien

2012	2.086
2022	1.674

Quelle: WKO, Fachverband Gastronomie

Bevölkerung Wiens nach Geburtsland

Gesamt	1.926.960
Österreich	1.206.653
Sonstige	186.327
Serbien	88.715
Türkei	65.649
Deutschland	60.513
Polen	48.741
Bosnien u. Herzegowina	46.736
Rumänien	39.327
Syrien	38.115
Ukraine	34.285
Afghanistan	22.084
Russische Föderation	21.578
Bulgarien	20.202
Slowakei	17.116
Iran	16.311
Kroatien	14.608

Quelle: Stadt Wien, Stand: Anfang 2023



Gebäude nach Bauperioden

Insgesamt	164.746
vor 1919	32.442
von 1919 bis 1944	25.068
von 1945 bis 1980	55.798
ab 1981	51.438

Quelle: Statistik Austria

2022 sind
5.597.133
Touristen
in Wien angekommen
und im Durchschnitt
2,4 Nächte geblieben.

Quelle: Statistik Austria

Wien wird (wieder) zur 2-Millionen-Stadt



A) Vor dem Lesen

- a) Falls Sie in Wien wohnen, sprechen Sie mit einer Klassenkollegin oder einem Klassenkollegen über folgende Fragen:
- Man sagt „Wien ist anders“ – wie sehen Sie das? Worauf bezieht sich diese Aussage? Ist sie Ihrer Meinung nach richtig? Warum (nicht)?
 - Was mögen Sie an Wien, was nicht? Begründen Sie Ihre Antwort.
- b) Falls Sie in einem anderen Bundesland wohnen, sprechen Sie mit einer Klassenkollegin oder einem Klassenkollegen über folgende Fragen:
- Waren Sie schon einmal in Wien? Welchen Eindruck haben Sie von der Bundeshauptstadt gewonnen?
 - Ist Wien für Sie eine lebenswerte Stadt? Warum (nicht)? Begründen Sie Ihre Antwort.
- c) Analysieren Sie gemeinsam, warum Wien (erneut) zur lebenswertesten Stadt der Welt gewählt wurde.
- d) Schätzen Sie, ...
- ... wie viele Kaffeehäuser es in Wien gibt.
 - ... wie viele Touristinnen und Touristen im Jahr 2022 Wien besucht haben.



B) Textbearbeitung

- a) Lesen Sie sich den Artikel aufmerksam durch.
- b) Vergleichen Sie Ihre Schätzungen aus Aufgabe A) d) mit den im Text genannten Zahlen. Gibt es hier für Sie Überraschungen? Warum?
- c) Fassen Sie die wichtigsten Informationen, Zahlen und Daten des Artikels kurz schriftlich zusammen und sprechen Sie mit einer Klassenkollegin oder einem Klassenkollegen darüber, was Sie hierbei besonders überrascht und/oder fasziniert.

- d) Die Gesamtkriminalität in Wien hat sich im Vergleich zum Jahr 2013 verbessert. Diskutieren Sie gemeinsam Gründe, woran das liegen könnte.



C) Weiterführende Aufgaben

- a) Finden Sie sich in 4er-Gruppen zusammen. Jede Gruppe sucht sich eine Sehenswürdigkeit in Wien aus und recherchiert dazu im Internet.
- b) Gestalten Sie anschließend ein Handout mit den wichtigsten Informationen zu dieser Sehenswürdigkeit im Format A4. Drucken Sie – wenn möglich – auch Fotos aus.
- c) Präsentieren Sie die Sehenswürdigkeit anschließend im Klassenverband in Form von Impulsreferaten.
- d) Fügen Sie die Handouts anschließend in einer Mappe zusammen und legen Sie diese – sozusagen als Ihren persönlichen „Reiseführer für Wien“ – in der Klasse auf.